

## Национальные проекты

**10** нацпроектов  
**26,5** млрд руб. израсходовано на реализацию национальных проектов  
**6,1** млрд руб. предоставлены из федерального бюджета

**3** место занял Санкт-Петербург среди регионов России по исполнению национальных проектов (99,5%)

## Расходы развития



## Сокращение дефицита социальной инфраструктуры

**24** объекта построены/реконструированы за счет средств бюджета

**17** объектов приобретены за счет средств бюджета

**8** объектов переданы безвозмездно в госсобственность

**49** социальных объектов введены в эксплуатацию в 2020 году

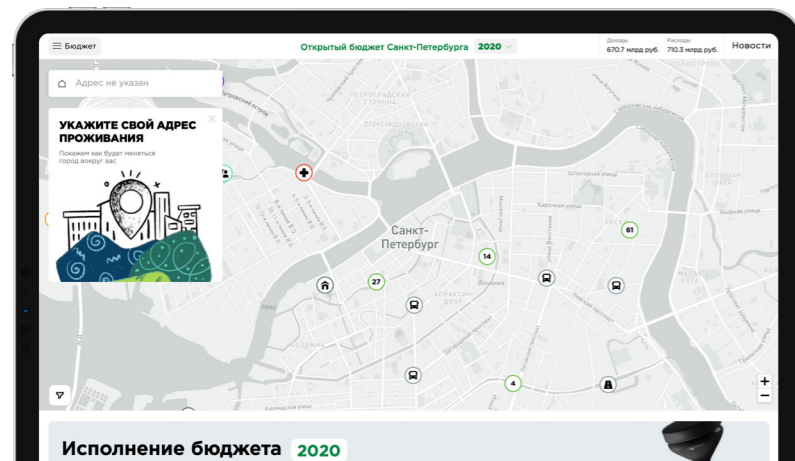
**3** млрд руб. расходы на приобретение оборудования и инвентаря для оснащения вводных объектов

**7** школ  
**26** детских садов  
**4** больницы  
**6** поликлиник  
**2** станции скорой медицинской помощи  
**4** иных объекта

## Государственный долг

**85** млрд руб. объем государственного долга на 01.01.2021 (менее 14% от собственных доходов бюджета)

## Портал “Открытый бюджет Санкт-Петербурга” [budget.gov.spb.ru](http://budget.gov.spb.ru)



## Хронология рассмотрения и утверждения проекта закона Санкт-Петербурга “Об исполнении бюджета Санкт-Петербурга за 2020 год”

- 17 мая**  
Заседание Правительства Санкт-Петербурга по проекту закона
- 20 мая**  
Внесение проекта закона в Законодательное Собрание Санкт-Петербурга
- 1-3 июня**  
Публичные слушания по проекту закона в Законодательном Собрании Санкт-Петербурга (в заочной форме)
- 16 июня**  
Рассмотрение проекта закона в Законодательном Собрании Санкт-Петербурга в 1-м чтении
- 23 июня**  
Рассмотрение проекта закона в Законодательном Собрании Санкт-Петербурга во 2-м чтении
- 23 июня**  
Рассмотрение проекта закона в Законодательном Собрании Санкт-Петербурга в 3-м чтении
- 28 июня**  
Подписание Закона Санкт-Петербурга “Об исполнении бюджета Санкт-Петербурга за 2020 год” Губернатором Санкт-Петербурга

## Связь с Комитетом финансов Санкт-Петербурга

*E-mail*  
[kfin@kfin.gov.spb.ru](mailto:kfin@kfin.gov.spb.ru)

*E-mail пресс-службы*  
[press@kfin.gov.spb.ru](mailto:press@kfin.gov.spb.ru)

*Телефон*  
576-35-29

*Телефон пресс-службы*  
576-59-15

*Сайт*  
[fincom.gov.spb.ru](http://fincom.gov.spb.ru)

*Эл. приемная*  
[letters.gov.spb.ru](mailto:letters.gov.spb.ru)

*Адрес*  
Санкт-Петербург, Новгородская ул.  
д.20, литера А (Невская ратуша)

Страница “ВКонтакте”  
[vk.com/fincomspb](https://vk.com/fincomspb)

Профиль “Твиттер”  
[twitter.com/fincomspb](https://twitter.com/fincomspb)

# Исполнение бюджета Санкт-Петербурга по итогам 2020 года



Материалы к публичным слушаниям по законопроекту об исполнении бюджета за 2020 год

Консервативный прогноз развития экономики Санкт-Петербурга на 2020 год, сформированный с учетом влияния пандемии коронавируса, предполагал значительное сокращение собственных доходов и увеличение дефицита бюджета.

Благодаря сбалансированной политике ограничений, эффективной работе системы здравоохранения, государственным мерам поддержки населения и бизнеса, город адаптировался к новой реальности с меньшими потерями. Более того, по всем ключевым направлениям нам удалось добиться значимых положительных результатов.

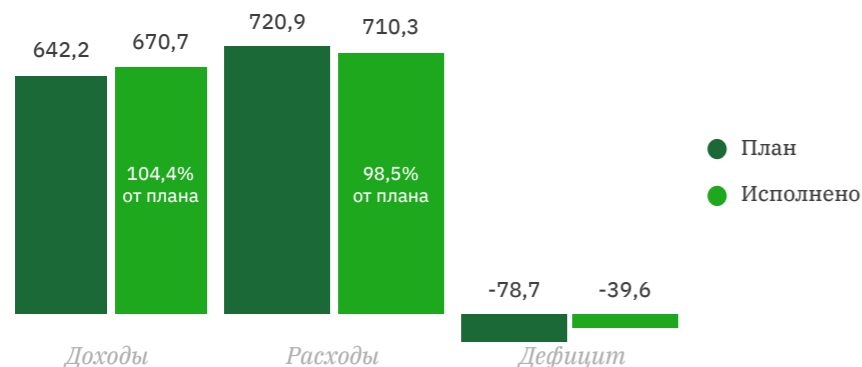


**Александр Беглов**

Губернатор Санкт-Петербурга

## Основные параметры бюджета

млрд руб.



## Итоги социально-экономического развития Санкт-Петербурга за 2020 год

Показатель	Оценка	Фактическое значение
<b>Валовой региональный продукт</b>		
в млрд руб.	4 478,2	5 183,4*
в % к предыдущему году (в сопоставимых ценах)	96,0	97,6*
<b>Объем инвестиций в основной капитал</b>		
в млрд руб.	647,0	778,0
в % к предыдущему году (в сопоставимых ценах)	88,7	97,4
<b>Индекс потребительских цен (%)</b>	103,0	103,2
<b>Среднемесячная начисленная заработная плата в среднем по РФ – 51 083 руб.</b>		
в руб.	66 230	68 383
в % к предыдущему году	100,5	103,7
<b>Среднемесячный доход от трудовой деятельности в среднем по РФ – 42 366 руб.</b>		
в руб.	54 683	56 531
в % к предыдущему году	100,8	104,2

\* По оценке Комитета по экономической политике и стратегическому планированию Санкт-Петербурга

Показатель	В среднем по РФ	По Санкт-Петербургу
Уровень безработицы (%)	5,8	2,9
Общий коэффициент рождаемости (‰)	9,8	10,3
Общий коэффициент смертности (‰)	14,5	13,5

## Роль Санкт-Петербурга в бюджетной системе России\*

**61,1%**  
Доля налогов, перечисленных в федеральный бюджет, от общей суммы налогов с территории Санкт-Петербурга

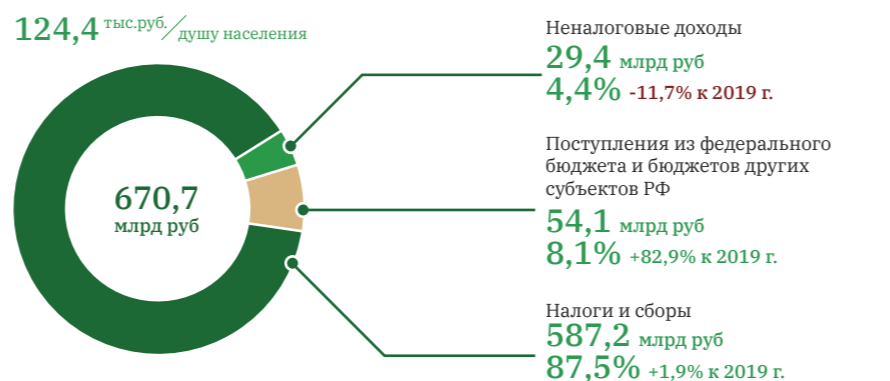
**7,7%**  
Вклад Санкт-Петербурга в доходы Пенсионного фонда РФ (за исключением трансфертов из федерального бюджета)

**8,5%**  
Вклад Санкт-Петербурга в налоговые доходы федерального бюджета

**5,2%**  
Вклад Санкт-Петербурга в доходы Федерального фонда обязательного медицинского страхования (за исключением трансфертов из федерального бюджета)

\* По оценке Комитета финансов Санкт-Петербурга

## Доходы бюджета Санкт-Петербурга за 2020 год



## Налоги и сборы



## Динамика поступлений налоговых доходов в бюджет Санкт-Петербурга (поквартально)



## Структура налоговых доходов по отраслям



Доля отрасли в объеме налоговых доходов бюджета по сравнению с 2019г.:

● увеличение ● уменьшение

## Расходы бюджета Санкт-Петербурга за 2020 год



## Структура расходов по отраслям

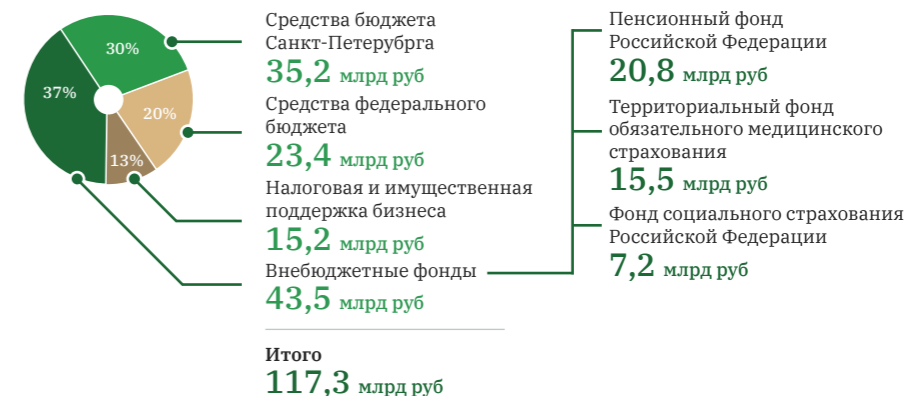


\* В состав национальной экономики входят транспорт, дорожное хозяйство, связь и информатика и др.

**62,2%** темп прироста расходов на здравоохранение по сравнению с 2019 годом  
**33%** темп прироста расходов на социальную поддержку населения по сравнению с 2019 годом

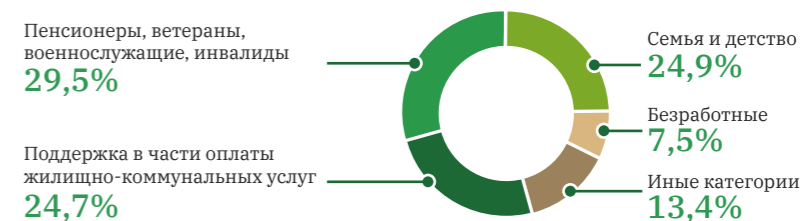
**1 место** занял Санкт-Петербург среди регионов России в рейтинге РБК и НКР «Лучшие регионы для жизни»  
**1 место** занял Санкт-Петербург среди регионов России в рейтинге Рособнадзора по качеству образования

## Расходы на мероприятия по борьбе с COVID-19

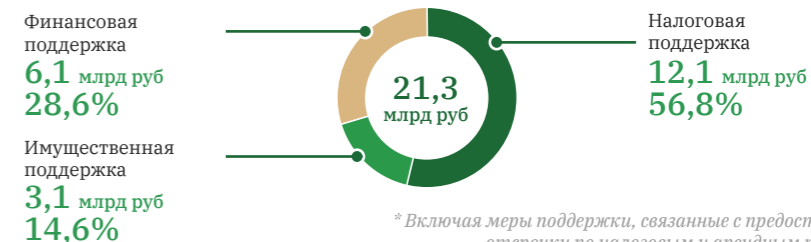


## Расходы по социальным группам

**> 77,1 млрд руб** направлено на социальную поддержку петербуржцев в 2020 году  
**46,7 млрд руб** из них направлены на денежные выплаты



## Меры поддержки бизнеса\*



\* Включая меры поддержки, связанные с предоставлением отсрочки по налоговым и арендным платежам